

സർക്കുലർ

വിഷയം :- പൊതുവിദ്യാഭ്യാസം - സ്കോളർഷിപ്പുകൾ - **നാഷണൽ മീൻസ്-കം-മെറിറ്റ് സ്കോളർഷിപ്പ്** (2020-21) - അപേക്ഷകൾ ഓൺലൈൻ ആയി സമർപ്പിക്കുന്നത് - നിർദ്ദേശങ്ങൾ - പുറപ്പെടുവിക്കുന്നത് - സംബന്ധിച്ച് :-
സൂചന :- 13.08.2020 ലെ DO No.17-1/2020-SS നമ്പർ കത്തിലെ കേന്ദ്ര മാനവ വിഭവശേഷി വികസന മന്ത്രാലയത്തിന്റെ നിർദ്ദേശങ്ങൾ.

കേന്ദ്രാവിഷ്കൃത സ്കോളർഷിപ്പുകൾ ഒരു പ്ലാറ്റ്ഫോമിൽ നടപ്പാക്കുന്നതിന്റെ ഭാഗമായി നാഷണൽ മീൻസ്-കം-മെറിറ്റ് സ്കോളർഷിപ്പിന് (എൻ.എം.എം.എസ്) അപേക്ഷിക്കുന്ന അർഹരായ കുട്ടികൾ **നാഷണൽ സ്കോളർഷിപ്പ് പോർട്ടൽ - (NSP-2.0)** വഴി ഓൺലൈൻ അപേക്ഷകൾ സമർപ്പിക്കുന്നതിന് കേന്ദ്ര മാനവ വിഭവശേഷി വികസന മന്ത്രാലയം നിർദ്ദേശിച്ചിരിക്കുന്നു. ആയതിലെ വ്യവസ്ഥകൾ അനുസരിച്ച് ചുവടെ ചേർക്കും പ്രകാരം തുടർ നടപടി സ്വീകരിക്കേണ്ടതാണ്.

2020-21 വർഷം പുതിയതായി നാഷണൽ മീൻസ്-കം-മെറിറ്റ് സ്കോളർഷിപ്പിന് അപേക്ഷിക്കുന്ന (2019 നവംബർ മാസത്തിൽ നടത്തിയ എൻ.എം.എം.എസ് സ്കോളർഷിപ്പ് പരീക്ഷയിൽ യോഗ്യരായവരും, ഇപ്പോൾ 9-ാം ക്ലാസിൽ പഠിക്കുന്നവരുമായ), കുട്ടികളും, **2018-19, 2019-20** എന്നീ വർഷങ്ങളിൽ സ്കോളർഷിപ്പിന് അർഹത നേടിയവരും/ സ്കോളർഷിപ്പ് ഇപ്പോൾ പുതുക്കാനുള്ളവരുമായ (ഇപ്പോൾ 10-ാം ക്ലാസിലും, പ്ലസ് വൺ ക്ലാസിലും പഠിക്കുന്ന കുട്ടികൾ) എല്ലാ വിദ്യാർത്ഥികളും നാഷണൽ സ്കോളർഷിപ്പ് പോർട്ടൽ വഴി ഓൺലൈനായി ഇപ്പോൾ അപേക്ഷ (പ്രഷ്/റിന്യൂവൽ) സമർപ്പിക്കേണ്ടതാണ്. മേൽ കാലയളവിലെ ടി സ്കോളർഷിപ്പിന് അർഹരായ കുട്ടികളുടെ ഓഫ്ലൈൻ അപേക്ഷകൾ സ്വീകരിക്കുന്നതല്ല. നാഷണൽ മീൻസ്-കം-മെറിറ്റ് സ്കോളർഷിപ്പിന് അപേക്ഷിക്കുന്ന കുട്ടികൾ ന്യൂനപക്ഷ പ്രീ-മെട്രിക് സ്കോളർഷിപ്പ് ഉൾപ്പെടെയുള്ള മറ്റ് കേന്ദ്രാവിഷ്കൃത സ്കോളർഷിപ്പുകൾക്ക് അപേക്ഷിക്കുവാൻ പാടുള്ളതല്ല. എൻ.എം.എം.എസ്. സ്കോളർഷിപ്പിന്

നാഷണൽ സ്കോളർഷിപ്പ് പോർട്ടൽ (എൻ.എസ്.പി) വഴി ഓൺലൈനായി അപേക്ഷ സമർപ്പിക്കുന്നതിനുള്ള അവസാന തീയതി 2020 ഒക്ടോബർ 31 ആണ്.

മേൽ വിഷയവുമായി ബന്ധപ്പെട്ട പൊതു നിർദ്ദേശങ്ങൾ ചുവടെ ചേർക്കുന്നു

1. National Scholarship portal-2.0 (www.sholarships.gov.in) എന്ന വെബ്സൈറ്റ് വഴിയാണ് ഓൺലൈൻ അപേക്ഷകൾ സമർപ്പിക്കേണ്ടത്.
2. എൻ.എം.എം.എസ് സ്കോളർഷിപ്പിന് പുതുതായി ഓൺലൈൻ അപേക്ഷ സമർപ്പിക്കുന്നതിന് വേണ്ടി നാഷണൽ സ്കോളർഷിപ്പ് പോർട്ടൽ (NSP -2.0) യെ **NEW REGISTRATION** എന്ന ലിങ്ക് ഉപയോഗിക്കേണ്ടതാണ്.
3. ഓൺലൈൻ അപേക്ഷയോടൊപ്പം മറ്റ് രേഖകൾ (വരുമാന സർട്ടിഫിക്കറ്റ്, ബാങ്ക് പാസ്ബുക്ക്, ആധാർ തുടങ്ങിയവ) ഒന്നും സ്കാൻ ചെയ്ത് അയയ്ക്കുവാൻ പാടുള്ള തല്ല. എന്നാൽ, ആധാർ നമ്പർ ലഭിച്ചിട്ടില്ലാത്ത കുട്ടികൾ, രജിസ്ട്രേഷൻ സമയം ബാങ്ക് പാസ് ബുക്ക് സ്കാൻ ചെയ്ത് സബ്മിറ്റ് ചെയ്യേണ്ടതും, ഓൺലൈൻ അപേക്ഷ പൂരിപ്പിച്ച ശേഷം, ഷൈനൽ സബ്മിഷൻ മുൻപ് **Upload Documents** എന്ന ഭാഗത്ത് **Bonafied Student of Institution** എന്നതിന് നേരെയുള്ള ഷോറം ഡൗൺലോഡ് ചെയ്ത് പൂരിപ്പിച്ച് പ്രാഥമധ്യാപകന്റെ സാക്ഷ്യപ്പെടുത്തലിന് ശേഷം സ്കാൻ ചെയ്ത് അപ്ലോഡ് ചെയ്യേണ്ടതാണ്.
4. നാഷണൽ സ്കോളർഷിപ്പ് പോർട്ടലിൽ സ്റ്റുഡന്റ്സ് രജിസ്ട്രേഷൻ ഐ.ഡി (എൻ.എം.എം.എസ് സ്കോളർഷിപ്പ്) ലഭിക്കുന്നതിന് വേണ്ടി ഇപ്പോൾ 9-ാം ക്ലാസിൽ പഠിക്കുന്ന കുട്ടികൾ പുതിയ അപേക്ഷ സമർപ്പിക്കുമ്പോൾ സ്കോളർഷിപ്പ് കാറ്റഗറിയിൽ **“പ്രീ-മെട്രിക് ” സെലക്ഷ് ചെയ്യുക. സ്കീം ടൈപ്പ് എന്ന കോളത്തിൽ സ്കോളർഷിപ്പ് സ്കീം സെലക്ഷ് ചെയ്യുക.**
5. നാഷണൽ സ്കോളർഷിപ്പ് പോർട്ടലിൽ രജിസ്റ്റർ ചെയ്തിട്ടുള്ള മൊബൈൽ നമ്പർ വഴി ലഭിക്കുന്ന ആപ്ലിക്കേഷൻ ഐ.ഡിയും, പാസ്വേർഡും (ഉദാ:- ജനന തീയതി) ഉപയോഗിച്ച് നാഷണൽ സ്കോളർഷിപ്പ് പോർട്ടലിലെ **Login to apply** എന്ന ലിങ്ക് വഴി **Login** ചെയ്തശേഷം പുതിയ പാസ്വേർഡ് എടുക്കേണ്ടതാണ്.
6. അപേക്ഷകരായ കുട്ടികൾക്ക് ലഭിക്കുന്ന User ID/Password എന്നിവ ശ്രദ്ധയോടെ എഴുതി സൂക്ഷിക്കുക.

7. എൻ.എം.എം.എസ് സർക്കാർജീവിന് അപേക്ഷിക്കുന്ന കുട്ടികൾ **Competitive Exam Passed** എന്ന കോളത്തിൽ **എൻ.എം.എം.എസ്** എന്ന് സെലക്ട് ചെയ്യേണ്ടതാണ്. തുടർന്ന് എൻ.എം.എം.എസ് പരീക്ഷയുടെ റോൾ നമ്പർ, പരീക്ഷ നടത്തിയ വർഷം, സ്റ്റേറ്റ് എന്നിവ കൃത്യമായി രേഖപ്പെടുത്തുക.
8. എൻ.എം.എം.എസ് സർക്കാർജീവിന് ഓൺലൈൻ അപേക്ഷ പുരിഷിക്കുമ്പോൾ SC/ST വിഭാഗം കുട്ടികൾ ഒഴികെ മറ്റുള്ള എല്ലാ കുട്ടികളും കാറ്റഗറി (ക്ലാസ്സിഫിക്കേഷൻ) ജനറൽ എന്ന് രേഖപ്പെടുത്തുക.
9. എൻ.എം.എം.എസ്. സർക്കാർജീവിന് യോഗ്യരായ കുട്ടികളുടെ (ഷെർ/റിനീവൽ) വാർഷിക വരുമാന പരിധി 1,50,000-ൽ കൂടാൻ പാടുള്ളതല്ല.
10. സർക്കാർജീവിന് ഓൺലൈൻ ആയി റിന്യൂവൽ അപേക്ഷ സമർപ്പിക്കുന്നതിന് വേണ്ടി നാഷണൽ സർക്കാർജീവ് പോർട്ടൽ (NSP -2.0) ലെ **Login** എന്ന ഓപ്ഷനിൽ **Renewal** 2020-21 എന്ന ലിങ്ക് ഉപയോഗിക്കേണ്ടതാണ്.
11. എൻ.എം.എം.എം. സർക്കാർജീവിന് സ്കൂൾ മാറ്റി നൽകുന്നതിനുള്ള ഓപ്ഷൻ നാഷണൽ സർക്കാർജീവ് പോർട്ടലിൽ ഉൾക്കൊള്ളിച്ചിട്ടുള്ളതാണ്. സ്കൂൾ/ക്ലാസ് എന്നിവയുടെ ശരിയായ അപ്ഡേയ്ക്ക് എൻ.എസ്.പിയിൽ ലഭ്യമല്ലാത്ത സാഹചര്യത്തിൽ അതാത് സ്കൂൾ അധികൃതരുമായി ബന്ധപ്പെട്ട് സ്കൂൾ പ്രൊഫൈൽ അപ്ഡേറ്റ് ചെയ്ത ശേഷം സർക്കാർജീവിന് അപേക്ഷിക്കുന്ന കുട്ടികൾ **Final Submit**, ചെയ്യേണ്ടതാണ്.
12. എൻ.എം. എം.എസ്. സർക്കാർജീവിന് അപേക്ഷിക്കുന്ന കുട്ടികൾക്ക് IX, XI ക്ലാസുകളിൽ കുറഞ്ഞത് 55% മാർക്ക് ഉണ്ടായിരിക്കേണ്ടതും, X-ാം ക്ലാസിൽ 60% മാർക്കും ഉണ്ടായിരിക്കേണ്ടതാണ്. **എസ്.സി./എസ്.റ്റി വിഭാഗത്തിൽപ്പെട്ട കുട്ടികൾക്ക് 5% മാർക്കിളവ് അനുവദിച്ചിട്ടുണ്ട്.**

1. പത്താം ക്ലാസ് പരീക്ഷ പാസായ കുട്ടികളുടെ മാർക്കിന്റെ ശതമാനം, എസ്.എസ്.എൽ.സി. പരീക്ഷക്ക് ഓരോ വിഷയങ്ങൾക്കും ലഭിച്ച ഗ്രേഡിന്, ചുവടെ ചേർക്കും പ്രകാരം നൽകുന്ന ഗ്രേഡ് പോയിന്റിന്റെ അടിസ്ഥാനത്തിൽ കണക്കാക്കേണ്ടതാണ്.

Grade	A+	A	B+	B	C+	C	D+
Grade Point	9	8	7	6	5	4	3

മേൽ പട്ടിക പ്രകാരം ഓരോ വിഷയങ്ങൾക്കും ഗ്രേഡ് പോയിന്റുകൾ നൽകിയ ശേഷം, ആയതിന്റെ ആകെ തുക (Total Grade Point) കണക്കാക്കുക. തുടർന്ന് Total Grade Point (T.G.P) - നെ താഴെ പറയും പ്രകാരം, ശതമാനത്തിലേക്ക് മാറ്റുക. ഇപ്രകാരം ലഭിക്കുന്ന നിശ്ചിത ശതമാനം കുറഞ്ഞത് അറുപത് (60%) ആണെങ്കിൽ എൻ.എം.എം.എസ്. സ്കോളർഷിപ്പിന് യോഗ്യതയുള്ളവരായി പരിഗണിക്കുന്നതാണ്. എസ്.സി./എസ്.റ്റി വിഭാഗങ്ങൾക്ക് 55% മതിയാകും.

$$\text{മാർക്കിന്റെ ശതമാനം} = (\text{T.G.P} \times 100) / 90$$

2. 2019-20 അധ്യയന വർഷം ഒമ്പതാം ക്ലാസിലെ കുട്ടികളുടെ വാർഷിക പരീക്ഷയുടെ ശതമാനം കണക്കാക്കുന്നതിന് പൂർത്തീകരിച്ച പരീക്ഷകളുടെ മുഖ്യനിർണ്ണയത്തിന്റെ അടിസ്ഥാനത്തിലുള്ള മാർക്കും, പരീക്ഷ നടത്താൻ കഴിയാത്ത ഒന്നാം ഭാഷ പേപ്പർ-2, സാമൂഹ്യ ശാസ്ത്രം, കലാകായിക പ്രവൃത്തി പരിചയം എന്നിവയുടെ കാര്യത്തിൽ ഓരോ കുട്ടികളുടെയും അർദ്ധ വാർഷിക പരീക്ഷയ്ക്ക് ലഭിച്ച സ്കോറും പരിഗണിക്കുന്നതാണ്. ഏതെങ്കിലും കുട്ടികൾക്ക് മേൽ വിഷയത്തിൽ അർദ്ധ വാർഷിക പരീക്ഷ എഴുതാൻ സാധിച്ചിട്ടില്ലെങ്കിൽ ക്ലാസ് പ്രൊമോഷനു വേണ്ടി ഈ കുട്ടികൾക്ക് മാത്രമായി നടത്തിയ സേ പരീക്ഷയുടെ സ്കോറിന്റെ അടിസ്ഥാനത്തിൽ മേൽ നടപടി സ്വീകരിക്കാവുന്നതും, ഇപ്രകാരം മാർക്കിന്റെ ശതമാനം കണക്കാക്കി നാഷണൽ സ്കോളർഷിപ്പ് പോർട്ടലിൽ രേഖപ്പെടുത്താവുന്നതുമാണ്.

$$\text{മാർക്കിന്റെ ശതമാനം} = (\text{ലഭിച്ച മാർക്ക്} / \text{ആകെ മാർക്ക്}) \times 100$$

3. 2019-20 അധ്യയന വർഷം എട്ടാം ക്ലാസിൽ പഠിച്ചിരുന്ന എല്ലാ കുട്ടികളുടെയും വാർഷിക പരീക്ഷ നടത്താത്ത വിഷയങ്ങളിൽ, പാദവാർഷിക പരീക്ഷയ്ക്കും അർദ്ധ വാർഷിക പരീക്ഷയ്ക്കും ലഭിച്ച സ്കോറിന്റെ ശരാശരി പരിഗണിച്ച് വാർഷിക സ്കോർ കണക്കാക്കേണ്ടതും, ആയത് ശതമാനത്തിൽ പ്രീ-മെട്രിക് സ്കോളർഷിപ്പ് തുടങ്ങിയ കാര്യങ്ങൾക്ക് അവലംബിക്കേണ്ടതുമാണ്.

<p>മാർക്കിന്റെ ശതമാനം = (മാർക്കിന്റെ ശരാശരി/ആകെ മാർക്ക്) X 100</p> <p>മാർക്കിന്റെ ശരാശരി = (അർദ്ധവാർഷിക പരീക്ഷയുടെ മാർക്ക് + പാഠവാർഷിക പരീക്ഷയുടെ മാർക്ക്)/2</p>
--

മേൽ വിഷയത്തിൽ കേന്ദ്രവിഷ്കൃത സ്കോളർഷിപ്പുകൾക്ക് അപേക്ഷിക്കുന്നതിന് മാർക്ക് സംബന്ധിച്ച വിശദാംശങ്ങൾ ആവശ്യം വരുന്ന സാഹചര്യത്തിൽ, കുട്ടികൾക്ക് അതാത് സ്കൂൾ മേധാവികളെ സമീപിക്കാവുന്നതാണ്. ആയത് എത്രയും വേഗം കുട്ടികൾക്ക് ലഭ്യമാക്കുന്നതിന് സ്കൂൾ മേധാവികൾ അതീവ ശ്രദ്ധ ചെലുത്തേണ്ടതാണ്.

13. 2020-21 അക്കാഡമിക് വർഷം നാഷണൽ സ്കോളർഷിപ്പ് പോർട്ടലിൽ വിവിധ സ്കോളർഷിപ്പുകൾക്ക് അപേക്ഷിക്കുന്നതിന് വേണ്ടി മാത്രം ക്ലാസുകൾ ആരംഭിച്ച തീയതി 01/06/2020 എന്ന് പരിഗണിച്ച് നൽകേണ്ടതാണ്.
14. നാഷണൽ സ്കോളർഷിപ്പ് പോർട്ടലിൽ ആപ്ലിക്കേഷൻ ഐ.ഡി ലഭിക്കുന്നതിനായി രജിസ്ട്രേഷൻ നടത്തുമ്പോൾ പിശകുകൾ ഉണ്ടായാൽ (Date of Birth, Gender, Bank Account Number, IFSC, Scheme etc..) അപേക്ഷ **Final Submit**, ചെയ്യുന്നതിന് മുമ്പ് പോർട്ടലിലെ **Withdraw Application** എന്ന ഓപ്ഷൻ ഉപയോഗിച്ച് പിൻവലിച്ച ശേഷം നാഷണൽ സ്കോളർഷിപ്പ് പോർട്ടലിൽ ഒരിക്കൽ കൂടി രജിസ്റ്റർ ചെയ്യേണ്ടതാണ്. അപേക്ഷ നാഷണൽ സ്കോളർഷിപ്പ് പോർട്ടലിൽ Final Submit ചെയ്താൽ തിരുത്തൽ വരുത്തുവാനോ പിൻവലിക്കുവാനോ (Withdraw Application) കഴിയുന്നതല്ല.
15. ഓൺലൈനായി നൽകുന്ന അപേക്ഷയിലെ വിവരങ്ങൾ അപൂർണ്ണവും, അവ്യക്തവും തെറ്റായതുമാണെങ്കിൽ സ്കോളർഷിപ്പ് തുക നഷ്ടപ്പെടാനിടയുള്ളതിനാൽ പ്രത്യേകം ശ്രദ്ധിക്കുക.
16. അപേക്ഷകരായ കുട്ടികളുടെ ബാങ്ക് അക്കൗണ്ട് ആധാറുമായി കൂട്ടി ചേർത്തിട്ടുണ്ടാവാണം. ആധാർ അഡിഷ്ണിതമായ സംവിധാനത്തിലാണ് സ്കോളർഷിപ്പ് തുക വിതരണം ചെയ്യുന്നത്. ആയതിനാൽ അർഹരായ എല്ലാ കുട്ടികൾക്കും ആധാർ കൈവശമുള്ളത് ഉചിതമായിരിക്കും.

17. ഓൺലൈൻ അപേക്ഷ സമർപ്പിക്കുമ്പോൾ (പുരിപ്പിക്കുമ്പോൾ) അപേക്ഷകരായ കുട്ടിയുടെ പേരിലെ അക്ഷരങ്ങൾ - ആധാർ രേഖയിലും, ബാങ്ക് രേഖയിലും, സ്കൂൾ രേഖയിലും ഒരേ പോലെയാണെന്ന് ഉറപ്പു വരുത്തുക.
18. XI -ാം ക്ലാസിൽ പഠിക്കുന്ന എൻ.എം.എം.എസ് സ്കോളർഷിപ്പിന് അപേക്ഷിച്ചിട്ടുള്ള കുട്ടികൾ സ്കൂൾ തല വെരിഫിക്കേഷൻ നടത്തുന്നതിന് എസ്.എൽ.എസ് മാർക്ക് ലിസ്റ്റ് സ്കൂൾ മേധാവികൾ ആവശ്യപ്പെടുന്ന പക്ഷം സമർപ്പിക്കേണ്ടതാണ്.
- 19. എൻ.എം.എം.എസ്. സ്കോളർഷിപ്പിന് അപേക്ഷിക്കുന്ന കുട്ടികളുടെ നിർദ്ദിഷ്ട വരുമാന പരിധി പരിശോധിക്കുന്നതിന് സ്കൂൾ മേധാവികൾ ആവശ്യപ്പെടുന്ന പക്ഷം വരുമാന സർട്ടിഫിക്കറ്റ് സമർപ്പിക്കേണ്ടതാണ്.**
20. ഓൺലൈൻ അപേക്ഷ സമർപ്പിക്കുമ്പോൾ (പുരിപ്പിക്കുമ്പോൾ) മൊബൈൽ ഷോൺ കെയ്യിൽ കരുതുക. അപേക്ഷകരായ കുട്ടികളുടെ മൊബൈൽ നമ്പറിൽ സ്കോളർഷിപ്പ് സംബന്ധിച്ച വിവരങ്ങൾ തുടർച്ചയായി നൽകുന്നതിനാൽ **“മൊബൈൽഷോൺ നമ്പർ ഇടയ്ക്കിടെ മാറ്റാതിരിക്കുക.”**
21. സർക്കാർ/എയ്ഡഡ് സ്കൂളുകൾ, തദ്ദേശ സ്വയംഭരണ സ്ഥാപനങ്ങളുടെ നിയന്ത്രണത്തിലുള്ള സ്കൂളുകൾ എന്നിവിടങ്ങളിൽ റെഗുലർ വിദ്യാർത്ഥികളായി തുടർ പഠനം നടത്തുന്നവർക്ക് മാത്രമാണ് എൻ.എം.എം.എസ് സ്കോളർഷിപ്പിന് അർഹതയുള്ളത്. എൻ.എം.എം.എസ് സ്കോളർഷിപ്പിന് അർഹരായ കുട്ടികൾ പത്താം ക്ലാസിനു ശേഷം ഡിപ്ലോമ/സർട്ടിഫിക്കറ്റ് കോഴ്സിൽ ചേർന്ന് പഠിക്കുകയാണെങ്കിൽ തുടർന്ന് സ്കോളർഷിപ്പിന് അപേക്ഷിക്കാൻ അർഹത ഉണ്ടായിരിക്കുന്നതല്ല.
22. 2019 നവംബർ മാസത്തിൽ നടത്തിയ നാഷണൽ മീൻസ് കം മെരിറ്റ് സ്കോളർഷിപ്പ് പരീക്ഷയിൽ ടി സ്കോളർഷിപ്പിന് അർഹത നേടിയിട്ടുള്ള കുട്ടികൾ പ്രീ-മെട്രിക് സ്കോളർഷിപ്പ് ഉൾപ്പെടെയുള്ള മറ്റ് കേന്ദ്രവിഷ്കൃത സ്കോളർഷിപ്പുകൾ ഏതെങ്കിലും ലഭിക്കുന്നവരാണെങ്കിൽ, നാഷണൽ മീൻസ് കം മെരിറ്റ് സ്കോളർഷിപ്പ് ലഭിക്കുന്നതിന്, പ്രസ്തുത സ്കോളർഷിപ്പുകൾ പുതുക്കാൻ പാടില്ലാത്തതും, നാഷണൽ സ്കോളർഷിപ്പ് പോർട്ടൽ വഴി ടി സ്കോളർഷിപ്പുകൾക്ക് നിലവിൽ സമർപ്പിച്ചിട്ടുള്ള അപേക്ഷ പിൻവലിച്ച ശേഷം നാഷണൽ മീൻസ് കം മെരിറ്റ് സ്കോളർഷിപ്പിന് പുതിയ ഓൺലൈൻ അപേക്ഷ സമർപ്പിക്കേണ്ടതുമാണ്.

23. എൻ.എം.എം.എസ് സ്കോളർഷിപ്പിന് ഓൺലൈൻ അപേക്ഷ സമർപ്പിക്കുന്ന കുട്ടികൾ അവരുടെ ആധാർ നമ്പർ, ബാങ്ക് അക്കൗണ്ട് നമ്പർ, ബാങ്കിന്റെ ഐ.എഫ്.എസ് കോഡ്, മൊബൈൽ നമ്പർ എന്നിവ തെറ്റുകൂടാതെ അപേക്ഷയിലെ നിർദ്ദിഷ്ട കോളങ്ങളിൽ രേഖപ്പെടുത്തേണ്ടതാണ്.

24. എൻ.എം.എം.എസ് സ്കോളർഷിപ്പ് ഉൾപ്പെടെയുള്ള വിവിധ ആനുകൂല്യങ്ങൾക്ക് അപേക്ഷിക്കുന്നതിന് വിദ്യാർത്ഥികൾക്ക് ആവശ്യമായ സഹായങ്ങൾ/സൗകര്യങ്ങൾ നൽകുന്നതിന് സ്കൂളുകൾ യാതൊരു വിധത്തിലുള്ള ഷിസുകളോ/ സംഭാവനകളോ ഇടയാക്കുവാൻ പാടുള്ളതല്ല.

25. മേൽ വിവരങ്ങൾ വിദ്യാർത്ഥികളുടെ ശ്രദ്ധയിൽ വരത്തക്കരീതിയിൽ അറിയിപ്പ് നൽകുന്നതിന് വിദ്യാഭ്യാസ ഓഫീസർമാർ/പ്രധാനാധ്യാപകർ പ്രത്യേകം ശ്രദ്ധിക്കേണ്ടതാണ്.

കൂടുതൽ വിവരങ്ങൾക്ക് പൊതുവിദ്യാഭ്യാസ ഡയറക്ടറുടെ കാര്യാലയത്തിലെ **0471-2328438, 9496304015, 8330818477** എന്നീ ഷോൺ നമ്പരുകളിലേയ്ക്ക് വിളിക്കാവുന്നതും, **9496304015-** എന്ന നമ്പറിൽ വാട്സ്ആപ്പ് മുഖാന്തരം (ടെക്സ്റ്റ് മെസേജുകൾ ആയി മാത്രം) വിവരങ്ങൾ തേടാവുന്നതാണ്.


 പൊതുവിദ്യാഭ്യാസ അഡീഷണൽ ഡയറക്ടർ (അക്കാഡമിക്) &
 നോഡൽ ഓഫീസർ (സ്കോളർഷിപ്പ്)
 (പൊതുവിദ്യാഭ്യാസ ഡയറക്ടർക്കുവേണ്ടി)

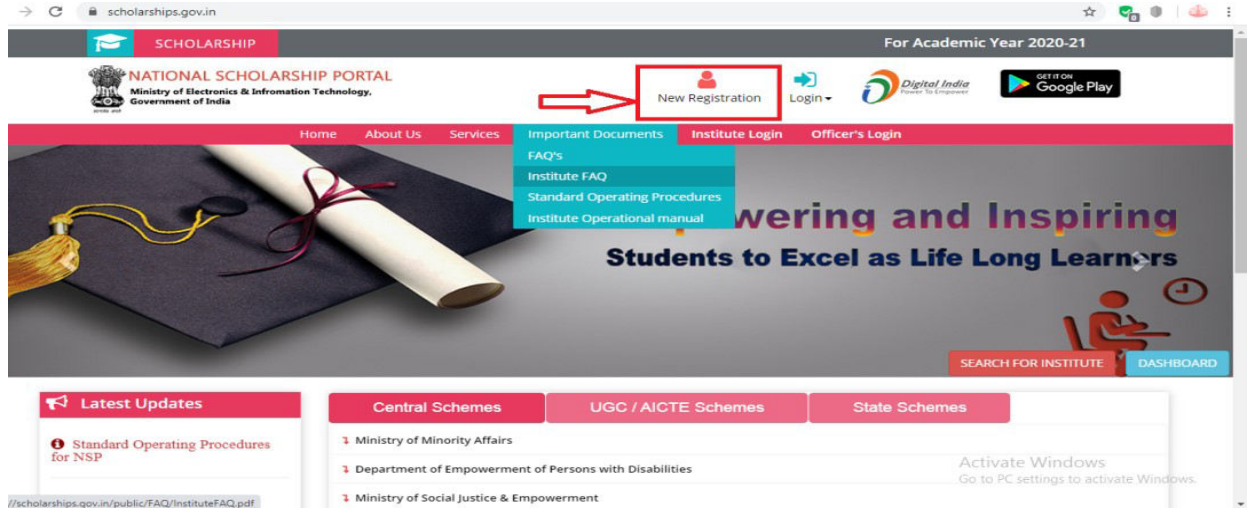

പകർപ്പ് :-

- | | | |
|---|---|--|
| <ul style="list-style-type: none"> 1. വൈസ് ചെയർമാൻ & എക്സിക്യൂട്ടീവ് ഡയറക്ടർ KITE | } | <p>സർക്കുലർ പൊതുവിദ്യാഭ്യാസ വകുപ്പിന്റെ വൈബ്സൈറ്റിൽ പ്രസിദ്ധീകരിക്കുന്നതിനുള്ള നടപടികൾ സ്വീകരിക്കേണ്ടതാണ്.</p> |
| <ul style="list-style-type: none"> 2. എല്ലാ വിദ്യാഭ്യാസ ഉപഡയറക്ടർമാർക്കും 3. എല്ലാ ജില്ലാ വിദ്യാഭ്യാസ ഓഫീസർമാർക്കും 4. എല്ലാ ഉപജില്ലാ വിദ്യാഭ്യാസ ഓഫീസർമാർക്കും 5. എല്ലാ സർക്കാർ/എയ്ഡഡ്/മറ്റ് അംഗീകാരമുള്ള സ്കൂളുകളിലെയും പ്രധാനാധ്യാപകർക്കും | | |

site address : www.scholarships.gov.in

[INSTRUCTIONS FOR NMMS FRESH APPLICANTS \(STUDYING IN CLASS 9\)](#)

step1: new registration എന്ന ലിങ്ക് എടുക്കുക



step2: നിർദ്ദേശങ്ങൾ വായിച്ചുനോക്കിയതിനു ശേഷം continue button click ചെയ്യുക

For all such cases, where student does not possess Aadhaar, he is required to provide a bonafide certificate issued by his Institute/School in the prescribed proforma along-with Aadhaar enrolment number or scanned copy of first page of his Bank passbook (containing the photograph of the applicant)

*To link your bank account with Aadhaar number for receiving scholarship in the same, please visit you bank branch and submit a "bank consent form for receiving DBT". You can check which bank is linked to your Aadhaar number on NPCI mapper here <https://resident.uidai.gov.in/bank-mapper> or through Aadhaar-enabled micro-ATM machine of any of these banks.

Important Note:

1. After submitting the application, the default login id and password to log into NSP portal will be sent to the provided mobile number. In case the password is not received, the option for forgot password at login page shall be used.
2. Students are advised to provide "Annual Family Income" as per the Income Certificate issued by competent authority in their scholarship application.

Undertaking By Applicant or Parents/Guardian(In Case of Minor)

I agree to the following: /मैं निम्नलिखित के लिए सहमत हूँ

- I have read and understood the guidelines for registration.
मैंने पंजीकरण के लिए दिशानिर्देशों को पढ़ा और समझा है।
- I am aware that if more than one application is found to be filled (fresh or renewal), all my/my child's/ward's applications are liable to be rejected.
मैं जागरूक हूँ कि यदि एक से अधिक आवेदन भरे हुए (ताज़ा या नवीनीकरण) पाए जाते हैं, तो मेरे सभी आवेदन अस्वीकार कर दिए जाने योग्य हैं।
- I am aware that my bank account details may be changed only once after due process in accordance with the provisions of the process.
मैं जागरूक हूँ कि मेरे द्वारा प्रदान किए गए बैंक खाते के विवरण में किसी भी बदलाव प्रावधानों के अनुसार नियत प्रक्रिया के बाद केवल एक बार किया जा सकता है।

Activate Windows
Go to PC settings to activate Windows

step3: തുടർന്ന് ലഭിക്കുന്ന രജിസ്ട്രേഷൻ ഫോമിൽ ചോദിച്ചിട്ടുള്ള എല്ലാ വിവരങ്ങളും കൃത്യതയോടെ നൽകുക .

- a. NMMS scholarship നു അപേക്ഷിക്കുന്ന കുട്ടികൾ **Scholarship Category** എന്ന കോളത്തിൽ **Pre matric** എന്നും **Scheme Type** എന്ന കോളത്തിൽ **Scholarship Scheme** എന്നും select ചെയ്യുക.

Fresh Registration For Academic Year 2020-21

State of Domicile *
Choose your option

Name of Student *
[Text Field]

Date of Birth (DD/MM/YYYY) *
[Date Field]

Mobile Number *
[Text Field]

Bank IFSC Code *
[Text Field]

Bank A/C Number *
[Text Field]

Email Id
[Text Field]

Gender *
Choose your option

Scholarship Category *
Pre Matric

Scheme Type *
Scholarship Scheme

Activate Windows
Go to PC settings to activate


- b. Identification Details Adhaar number select ചെയ്യുക. Adhaar number ലിങ്ക് ചെയ്യാൻ കഴിയാത്ത കുട്ടികൾ Bank A/C number select ചെയ്ത്, Bank passbook first page സ്കാൻ ചെയ്ത് (filesize-below 200kb file type - PDF/JPEG) UPLOAD ചെയ്യുക .
- c. നൽകിയ വിവരങ്ങൾ കൃത്യമാണെന്ന് ഉറപ്പു വരുത്തിയ ശേഷം REGISTER button click ചെയ്യുക.

Bank Name *

Identification Detail *


Choose your option ▾

Captcha Code *

z w x 2 2 

***For first time login, OTP (One Time Password) sent by NSP on the above provided mobile number will be required. Please verify mobile number before registering.

REGISTER



step4: തുടർന്ന് MOBILE ലഭിക്കുന്ന MESSAGE(APPLICATION ID and DOB) ഉപയോഗിച്ച് CONTINUE / LOGIN TO APPLY എന്ന LINK വഴി LOGIN ചെയ്യുക.

New User? Register **Login to Apply** Apply for Renewal Search Institute/School/ITI

Scheme Wise Scholarship Sanctioned List

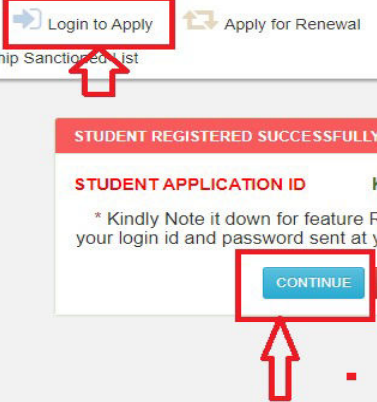
STUDENT REGISTERED SUCCESSFULLY

STUDENT APPLICATION ID **KL202021000090836**

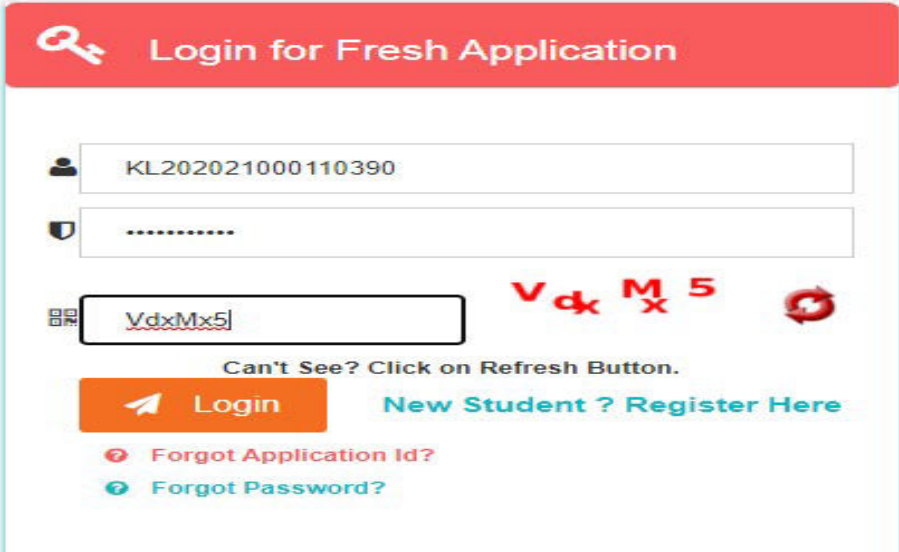
* Kindly Note it down for future Reference. This will serve as your login id and password sent at your registered mobile number

CONTINUE **CLOSE**

Activate Windows
Go to PC settings to activate Windows

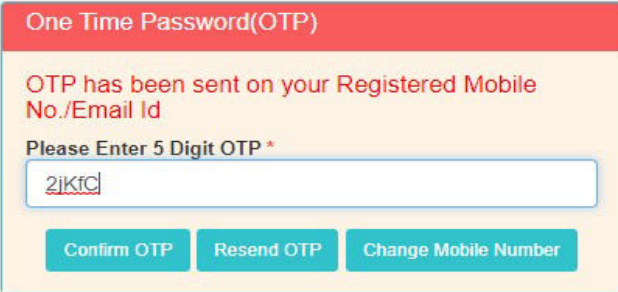


STEP5: ENTER APPLICATION ID AND PASSWORD(DOB) HERE




The image shows a login form titled "Login for Fresh Application". It features a red header with a key icon. Below the header, there are three input fields: the first contains the application ID "KL202021000110390", the second contains a masked password ".....", and the third contains a date of birth "VdxMx5". To the right of the date field is a "Vdx Mx 5" strength indicator and a refresh button. Below the fields, there is a "Login" button and a "New Student ? Register Here" link. At the bottom, there are links for "Forgot Application Id?" and "Forgot Password?".

STEP6 : MOBILE ൽ മെസ്സേജ് ആയി ലഭിക്കുന്ന OTP കൊടുക്കുക



The image shows a "One Time Password(OTP)" verification form. It has a red header. The main content area is yellow and contains the text: "OTP has been sent on your Registered Mobile No./Email Id", "Please Enter 5 Digit OTP *", and an input field containing "2jkfcl". Below the input field are three buttons: "Confirm OTP", "Resend OTP", and "Change Mobile Number".

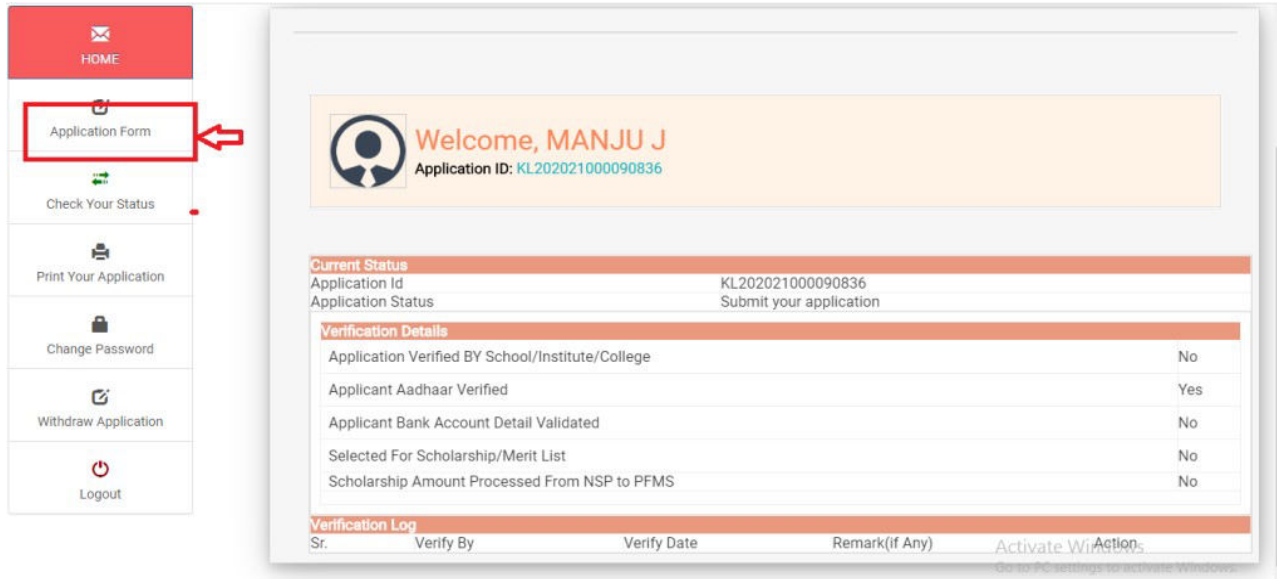
STEP7: PASSWORD CHANGE ചെയ്യുക



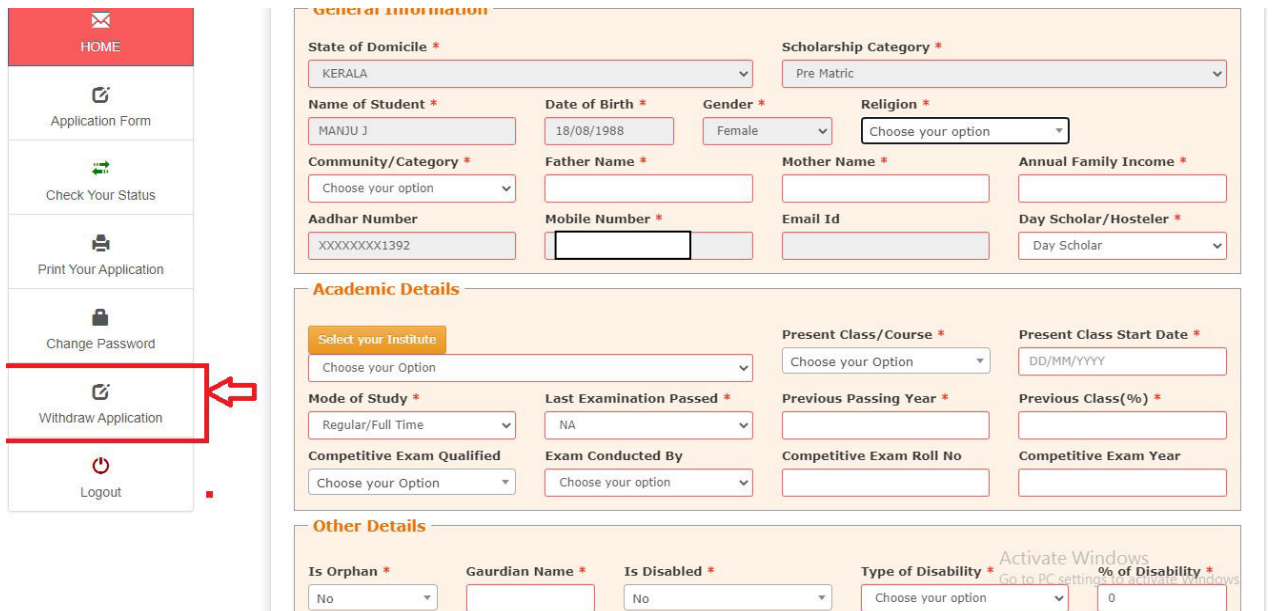
The image shows a "Change Password" form with a teal background. It has two input fields: "New Password :: *" and "Confirm new Password :: *". Both fields have a "Strong" indicator below them. Below the fields is a "Submit" button. At the bottom, there is a list of password requirements: "Your password must satisfy the following :: (1) Should be min 8 character long. (2) At least one alphabet [a - z , A - Z] . (3) At least one numeric value [0 - 9] . (4) At least one special characters [@#_ *] ."

eg: Abcde123#

Step 8: password ശരിയായി reset ചെയ്യുമ്പോൾ കുട്ടിയുടെ പേരിലുള്ള പേജ് ലഭിക്കുന്നതാണ്. ഇതിൽ application form ൽ ക്ലിക്ക് ചെയ്യുക



Registration സമയത്ത് enter ചെയ്ത വിവരങ്ങളിൽ തെറ്റുണ്ടെങ്കിൽ (state,name,gender, scheme, dob, a/cnumber ,ifsc ...) withdraw application എന്ന ലിങ്ക് ഉപയോഗിച്ച് application withdraw ചെയ്തതിനു ശേഷം പുതിയതായി രജിസ്റ്റർ ചെയ്യുക



application form ൽ മൂന്നു ഭാഗങ്ങൾ ഉണ്ട്

1.General information

2. Academic Details

3 .Other information

The screenshot displays the NMMSS application form interface. On the left is a sidebar with navigation options: HOME, Application Form, Check Your Status, Print Your Application, Change Password, Withdraw Application, and Logout. The main form is divided into three sections:

- General Information:** Includes fields for State of Domicile (KERALA), Scholarship Category (Pre Matric), Name of Student (MANDU J), Date of Birth (18/08/1988), Gender (Female), Religion (Choose your option), Community/Category (Choose your option), Father Name, Mother Name, Annual Family Income, Aadhar Number (XXXXXXXX1392), Mobile Number, Email Id, and Day Scholar/Hosteler (Day Scholar).
- Academic Details:** Includes fields for Present Class/Course (Choose your Option), Present Class Start Date (DD/MM/YYYY), Mode of Study (Regular/Full Time), Last Examination Passed (NA), Previous Passing Year, Previous Class(%), Competitive Exam Qualified (Choose your Option), Exam Conducted By (Choose your option), Competitive Exam Roll No, and Competitive Exam Year.
- Other Details:** Includes fields for Is Orphan (No), Gaurdian Name, Is Disabled (No), Type of Disability (Choose your option), and % of Disability (0).

Step 9: application form ലെ എല്ലാ വിവരങ്ങളും കൃത്യമായി നൽകുക .

ശ്രദ്ധിക്കേണ്ട കാര്യങ്ങൾ

NMMSS നു ആദ്യമായ് അപേക്ഷിക്കുന്ന കുട്ടികൾ General information ലെ **community/category** എന്ന കോളത്തിൽ, SC/ST കുട്ടികൾ **SC/ST** എന്നും ബാക്കി എല്ലാ വിഭാഗത്തിലെ കുട്ടികളും **GENERAL** എന്നും രേഖപ്പെടുത്തുക

General Information

State of Domicile * : KERALA | Scholarship Category * : Pre Matric

Name of Student * : MANJU J | Date of Birth * : 18/08/1988 | Gender * : Female | Religion * : Choose your option

Community/Category * : Choose your option (highlighted with a red arrow)

Father Name * : | Mother Name * : | Annual Family Income * : | Aadhar Number : XXXXXXXX1392 | Mobile Number * : | Email Id : | Day Scholar/Hosteler * : Day Scholar

Academic Details

Select your Institute : Choose your Option | Present Class/Course * : Choose your Option | Present Class Start Date * : DD/MM/YYYY

Mode of Study * : Regular/Full Time | Last Examination Passed * : NA | Previous Passing Year * : | Previous Class(%) * : | Competitive Exam Qualified : Choose your Option | Exam Conducted By : Choose your option | Competitive Exam Roll No : | Competitive Exam Year :

Academic details ൽ താഴെപ്പറയുന്ന കോളങ്ങളിൽ രേഖപ്പെടുത്തേണ്ടവ




- Competitive Exam Qualified - NMMS
- Exam ConductedBy - KERALA
- Competitive Exam Roll No - NMMSS Exam Roll no (of 2019)
- Competitive Exam year - 2019

Academic Details

Select your Institute : GOVT HS VANCHIYOOR (32141001614) GHS VANCHIYOOR VANCHIYC | Present Class/Course * : IX | Present Class Start Date * : | Mode of Study * : Regular/Full Time | Last Examination Passed * : VIII | Previous Passing Year * : 2020 | Previous Class(%) * : 80

Competitive Exam Qualified : NMMS (highlighted with a red arrow) | Exam Conducted By : KERALA | Competitive Exam Roll No : 42192810456 | Competitive Exam Year : 2019

Step 10: എല്ലാ വിവരങ്ങളും കൃത്യമായി നൽകിയ ശേഷം save&continue Button click ചെയ്യുക

- 
 Change Password
- 
 Withdraw Application
- 
 Logout

Academic Details

Select your Institute GOVT HS VANCHIYOOR (32141001614) GHS VANCHIYOOR VANCHIYC		Present Class/Course * IX	Present Class Start Date * 18/08/2020
Mode of Study * Regular/Full Time	Last Examination Passed * VIII	Previous Passing Year * 2020	Previous Class(%) * 80
Competitive Exam Qualified NMMS	Exam Conducted By KERALA	Competitive Exam Roll No 42192810456	Competitive Exam Year 2019

Other Details

Is Orphan * No	Gaurdian Name * malavik	Is Disabled * No	Type of Disability * Choose your option	% of Disability * 0
Marital Status * Un Married	Parents Profession * Others	IFSC Code * SBIN0070032	Bank Account Number * <input type="text"/>	

Save & Continue
←
↑

- step 11:** തുടർന്ന് ലഭിക്കുന്ന പേജിൽ
- a. CONTACT DEATAILS കൊടുക്കുക
 - b. SCHEME DETAILS ൽ NATIONAL MEANS CUM MERIT SCHOLARSHIP SELECT ചെയ്യുക

Contact Details

State * KERALA	District * Choose your option	Block/Taluk <input type="text"/>
House No./Street No.etc * <input type="text"/>		Pincode * <input type="text"/>

Scheme Details

SNO	Select the Scheme to Apply
1	<input type="radio"/> PRE MATRIC SCHOLARSHIPS FOR MINORITY
2	<input checked="" type="radio"/> NATIONAL MEANS CUM MERIT SCHOLARSHIP

Upload Documents

(Scholarship Amount less than Rs.50000/-, No Need to Upload any Document. Submit Copy of the Documents in School / College / Institute.)

SNO.	Documents Type	View Document	Action	Doc Format
1	Bonafide student of Institution	Not Uploaded	<input type="button" value="Upload"/>	<input type="button" value="Download"/>

SAVE AS DRAFT
FINAL SUBMIT
←
↑

c. ആധാർ നമ്പറിനു പകരം A/C NUMBER ഉപയോഗിച്ച് രജിസ്റ്റർ ചെയ്ത കുട്ടികൾ UPLOAD DOCUMENTS ലെ Doc format download ചെയ്ത് പൂരിപ്പിച്ച്, പ്രധാനാധ്യാപകൻ സാക്ഷ്യ പെടുത്തിയ ശേഷം അപ്ലോഡ് ചെയ്തു കൊടുക്കുക.

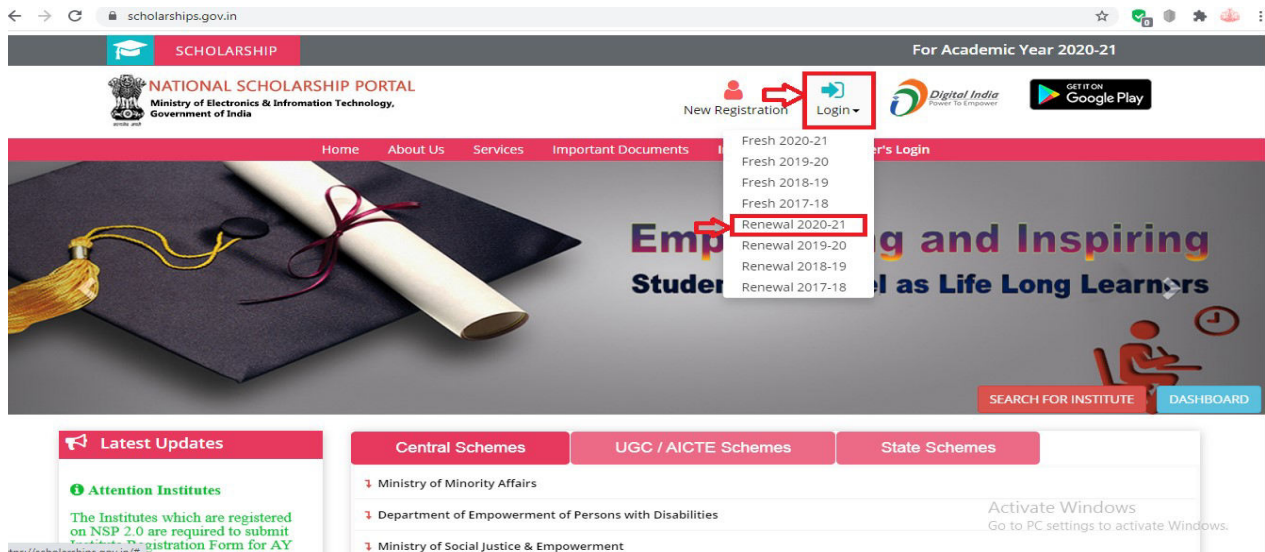
d. എല്ലാ വിവരങ്ങളും ശരിയാണെന്ന് ഉറപ്പു വരുത്തിയ ശേഷം FINAL SUBMIT button click ചെയ്യുക

NMMS RENEWAL APPLICATION (ONLY FOR STUDENTS STUDYING IN CLASS

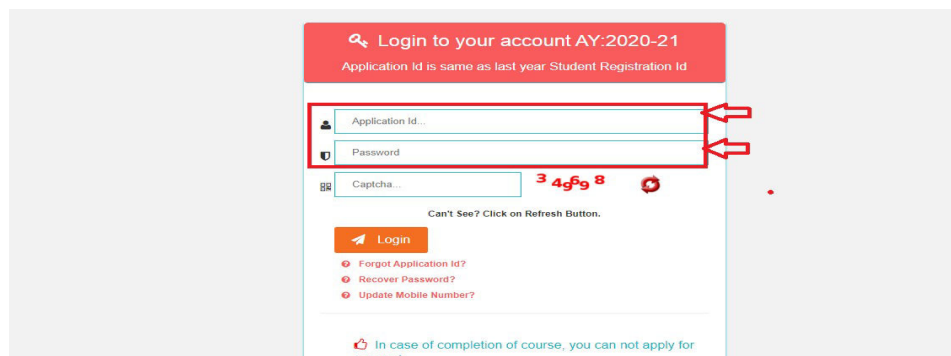
X AND XI)

site address : www.scholarships.gov.in

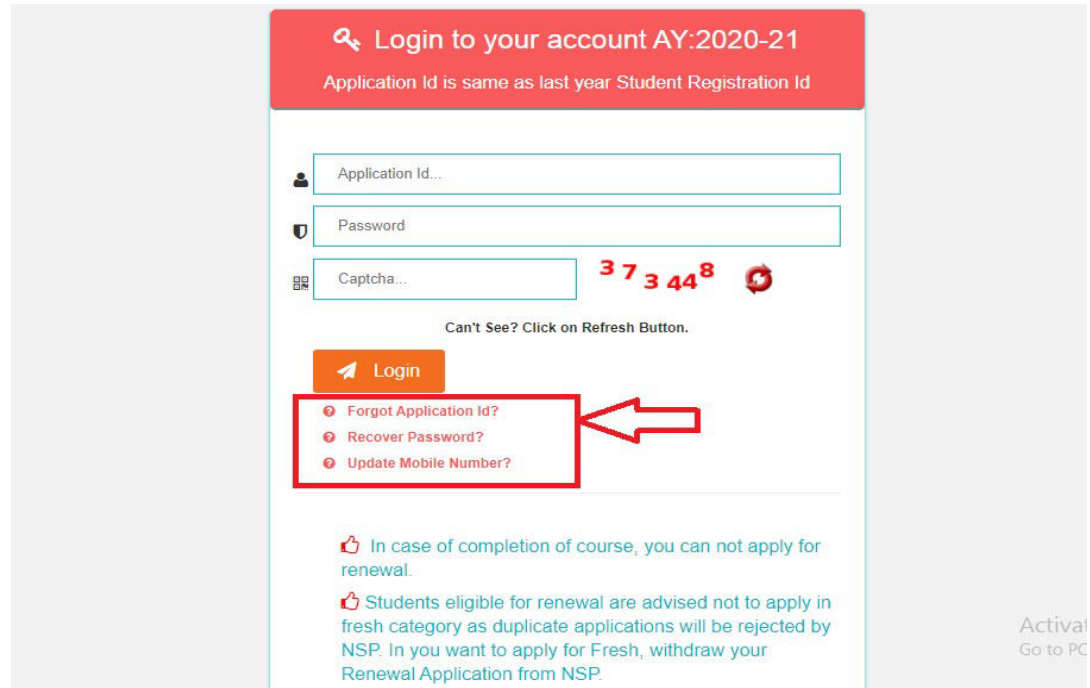
STEP1: HOME PAGE ലെ ലോഗിൻ ബട്ടൺ ക്ലിക്ക് ചെയ്യുക . അതിൽ നിന്നും RENEWAL 20-21 SELECT ചെയ്യുക



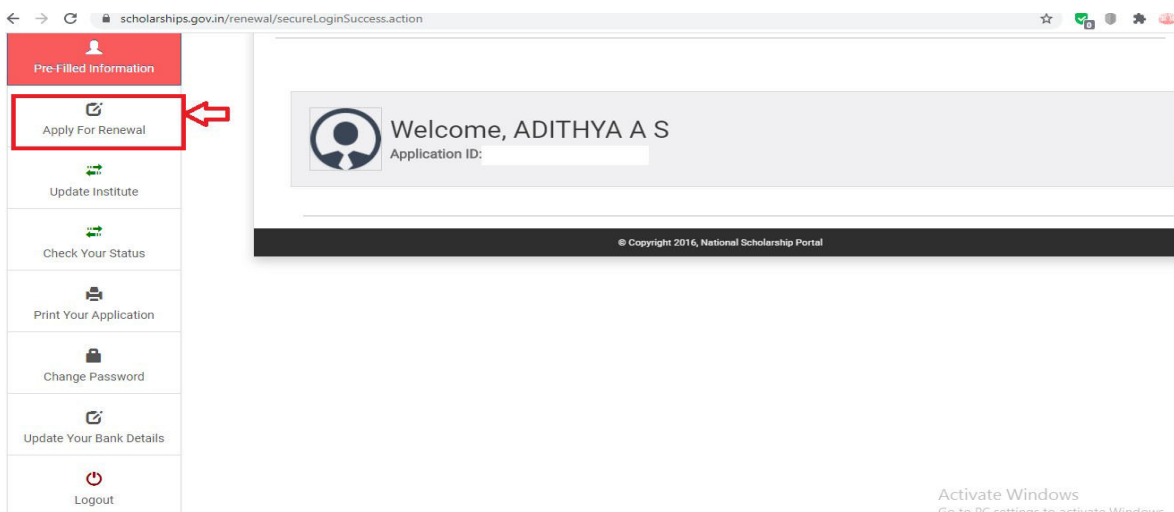
STEP2: തുടർന്ന് ലഭിക്കുന്ന പേജിൽ കുട്ടികളുടെ APPLICATION ID യും PASSWORD കൊടുക്കുക. CAPTCHA ENTER ചെയ്ത് LOGIN ചെയ്യുക



NOTE: Application ID / Password/ mobile no നഷ്ടപ്പെട്ടിട്ടുള്ളവർ ഇതേ പേജിലുള്ള **Forgot application Id, Recover Password , Update Mobile Number** എന്നീ ലിങ്കുകൾ ഉപയോഗിച്ച **recover/reset /update** ചെയ്യേണ്ടതാണ്



step3: Login ചെയ്യുമ്പോൾ ലഭിക്കുന്ന പേജിൽ **Apply for Renewal** click ചെയ്യുക



step4: തുടർന്ന് ലഭിക്കുന്ന പേജിൽ Fill the following details for renewal എന്നതിന് താഴെയുള്ള കോളങ്ങൾ fill ചെയ്യുക.

Renew For Scheme
NATIONAL MEANS CUM MERIT SCHOLARSHIP

Name of Student: A..... Father Name: Noushad Community/Category: GENERAL Present Class/Course: X

Present Institute: GUPS KALLAR Payment IFSC Code: Payment Bank A/C Number:

Fill The Following Details For Renewal

Annual Family Income *: 22000 Email Id: Day Scholar/Hosteler *: Day Scholar Class Start Date *: DD/MM/YYYY

Previous Class(%): 0 Admission Fee *: 300 Tuition Fee *: 0 Misc. Fee *: 100

Upload Documents

SNO.	Documents Type	View Document	Action
1	Bonafide student of Institution	Not Uploaded	Upload

SAVE AS DRAFT Final Submit Exit

Activate Windows
Go to PC settings to activate Windows

step5: School change ഉള്ള കുട്ടികൾ Update institute എന്ന link ഉപയോഗിച്ച് update ചെയ്യുക.

Renew For Scheme
NATIONAL MEANS CUM MERIT SCHOLARSHIP

Name of Student: A..... Father Name: Noushad Community/Category: GENERAL Present Class/Course: X

Present Institute: GUPS KALLAR Payment IFSC Code: Payment Bank A/C Number:

Fill The Following Details For Renewal

Annual Family Income *: 22000 Email Id: Day Scholar/Hosteler *: Day Scholar Class Start Date *: DD/MM/YYYY

Previous Class(%): 0 Admission Fee *: 300 Tuition Fee *: 0 Misc. Fee *: 100

Upload Documents

SNO.	Documents Type	View Document	Action
1	Bonafide student of Institution	Not Uploaded	Upload

SAVE AS DRAFT Final Submit Exit

Activate Windows
Go to PC settings to activate Windows

STEP 6: എല്ലാ വിവരങ്ങളും ശരിയാണെന്ന് ഉറപ്പു വരുത്തിയ ശേഷം FINAL SUBMIT button click ചെയ്യുക

Renew For Scheme

NATIONAL MEANS CUM MERIT SCHOLARSHIP

Name of Student	Father Name	Community/Category	Present Class/Course
A	Noushad	GENERAL	X
Present Institute		Payment IFSC Code	Payment Bank A/C Number
GUPS KALLAR			

Fill The Following Details For Renewal

Annual Family Income *	Email Id	Day Scholar/Hosteler *	Class Start Date *
22000		Day Scholar	DD/MM/YYYY
Previous Class(%) *	Admission Fee *	Tuition Fee *	Misc. Fee *
0	300	0	100

Upload Documents

SNO.	Documents Type	View Document	Action
1	Bonafide student of Institution	Not Uploaded	Upload

SAVE AS DRAFT Final Submit Exit

Activate Windows
Go to PC settings to activate Windows

FINAL SUBMIT ചെയ്ത ആപ്ലിക്കേഷൻ INSTITUTE VERIFY ചെയ്തു

എന്ന് ഉറപ്പുവരുത്തുക